

高校生
向け

ものづくり体験実習開催！

この夏休みに”ものづくり”の楽しさを体験してみませんか？

手に職をつけて就職したい方、進路に迷っている方、どなたにも楽しんでいただける体験講座です。

工作に自信がなくても大丈夫。

道具の使い方やコツも丁寧にお教えします。

みなさんの可能性を伸ばす科目がきっと見つかります！

作業を楽しく
行うことが
できました。業界のことを知れて、
ものすごく参考に
なりました。

申込締切

令和8年7月3日(金)

☆複数科目の体験OK！申込多数の場合は抽選になります。
 当選された方には、令和8年7月13日(月)～7月15日(水)
 に、お知らせいたします。



開催場所


東京都立城南職業能力開発センター

東京都品川区東品川3丁目31-16

1年生・2年生含め
全学年参加OK

実施科目	体験コース名	日時	定員
木工技術科	自分と出会う夏休み ～初めての木材加工編～	8/20 (木) 9:30～12:00	5名
OAシステム開発科	生成AI+ 曼陀羅チャートの デザイン団扇(うちわ)	8/25 (火) 13:30～16:00	5名
インテリア設計施工科	まるでパズル！？ 内装床タイルを張ってみよう！	7/22 (水) 10:00～12:00	5名
		7/28 (火) 10:00～12:00	5名
電気工事科	住宅の電気工事体験	7/28 (火) 13:30～16:00	5名
U-30 建築塗装科	ペイント体験	7/21 (火) 13:30～15:30	5名
		7/29 (水) 13:30～15:30	5名

当日は、作業ができる汚れてもよい服装と運動靴をご用意ください。



ものづくり教育支援プログラム 高校生向け実習講座

体験コース名（実施科目）・体験コース概要


自分と出会う夏休み～初めての木材加工編～ （木工技術科）

- のこぎりを使って木材を切ってみよう！
- 木材加工するために様々な道具を使用するよ！
- 木工技術科で学べることをご紹介します！



生成AI + 曼荼羅チャートのデザイン団扇 （うちわ）（OAシステム開発科）

- 目標を決めよう（生成AIを使ってみよう）
- 目標達成するための曼荼羅チャート
- うちわにデザイン！毎日みて、目標達成！



まるでパズル!? 内装床タイルを張ってみよう！ （インテリア設計施工科）

- カッターを使って加工するよ！
- バランス良く入るように工夫するよ！
- 隙間がないように張って、達成感ゲット！



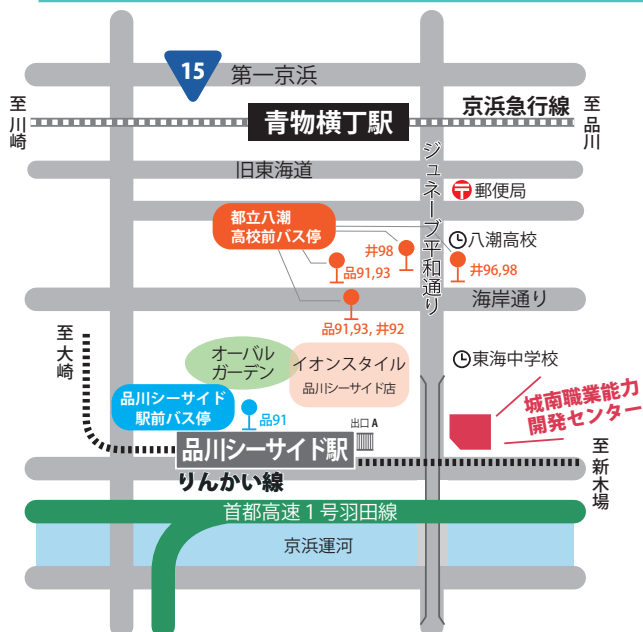
住宅の電気工事体験 （電気工事科）

- 壁や天井の中の電線を工具を使って結線しよう！
- 天井のランプを点灯させてみよう！
- コンセントの穴の長さが違うの知ってる？



ペイント体験 （U-30 建築塗装科）


- 家具や建物や自動車の塗装体験をします！
- 塗装技術とは何か？その内容がわかります！
- その他、デザイン塗装なども体験できます！



東京都立城南職業能力開発センター

問合せ先 人材育成課 03-3472-3412

- 最寄り駅
- りんかい線 品川シーサイド駅（出口A）徒歩2分
 - 京浜急行線 青物横丁駅 徒歩10分



令和8年5月発行
登録番号 (8) 1

リサイクル適性(A)
この印刷物は、印刷用の紙へ
リサイクルできます。